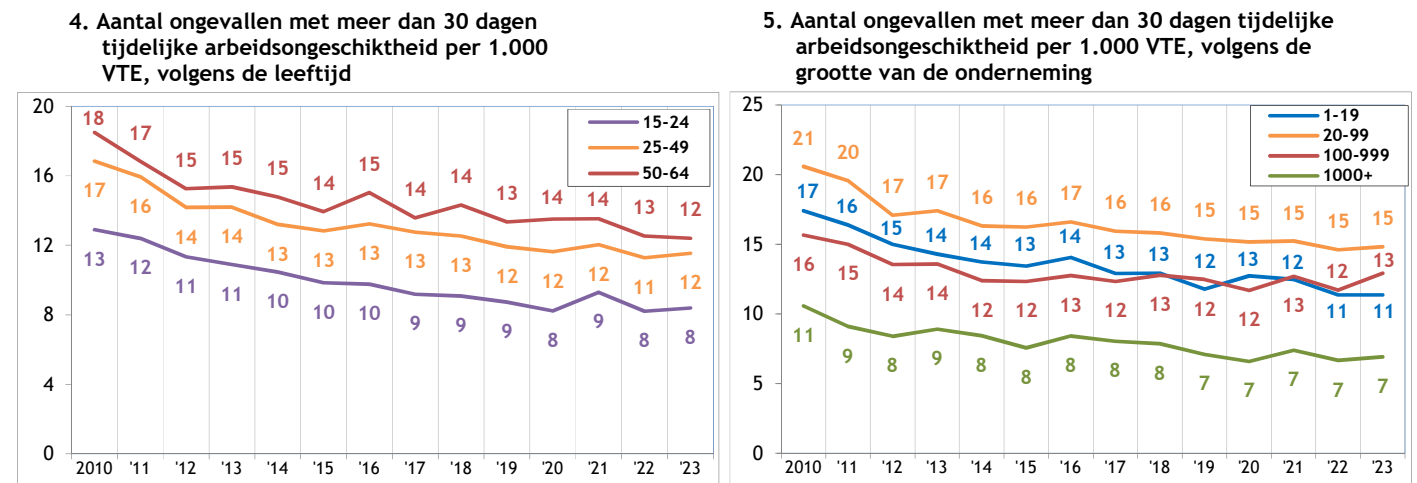
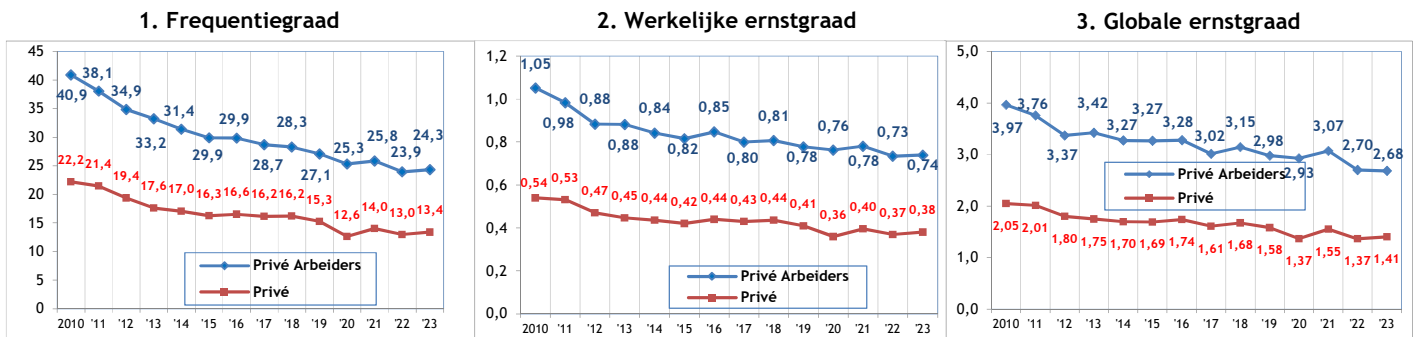


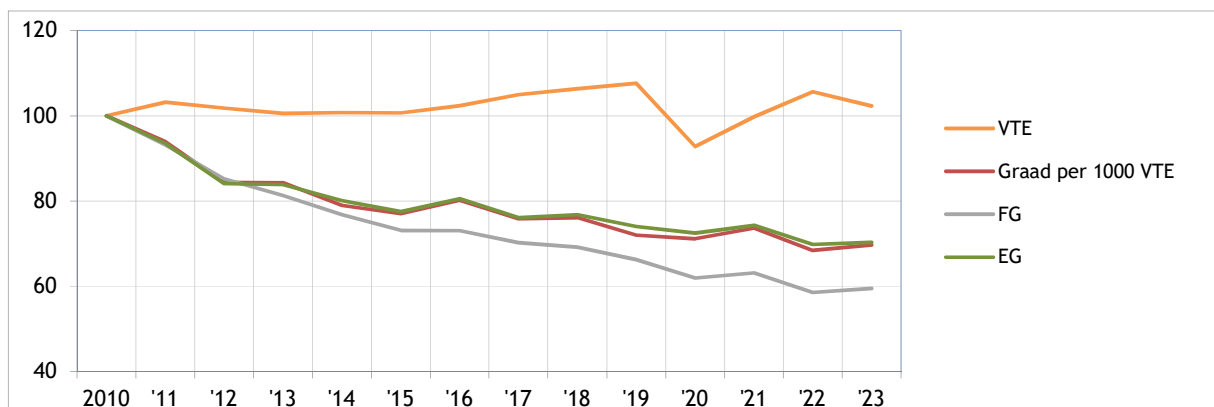
Sectorfiche : Arbeiders - Privésector 2019-2023 - Arbeidsplaats

Aantal ongevallen per jaar	2019*	2020	2021	2022	2023
Aantal ongevallen met tijdelijke ongeschiktheid	37.353	29.665	32.325	32.331	34.929
Aantal ongevallen met voorziene blijvende ongeschiktheid	8110	6.948	7.854	7.109	3.880
Aantal ongevallen met dodelijke afloop	38	44	35	38	38
Totaal aantal ongevallen (zonder gevolg inbegrepen)	72.182	57.334	62.363	61.927	60.001

Aantal werkgevers of werknemers per jaar	2019	2020	2021	2022	2023
Aantal werkgevers	141.228	137.746	137.608	139.641	136.451
Aantal werknemers (VTE)	983.171	858.772	919.510	970.208	917.547



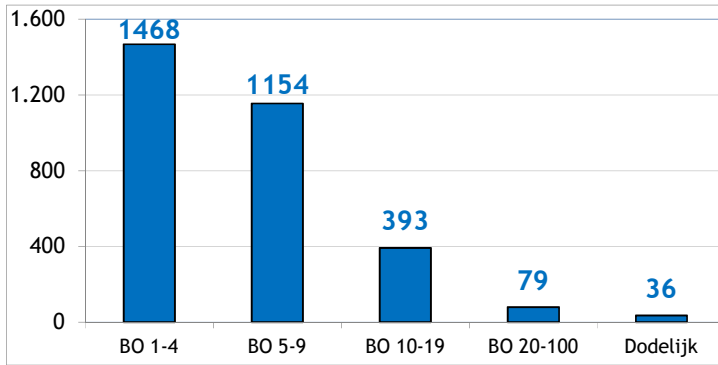
6. Evolutie van 2010 tot 2023 van de werkgelegenheid (VTE), van de graad van de ongevallen met meer dan 30 dagen tijdelijke ongeschiktheid per 1000 VTE, van de frequentiegraad en van de werkelijke ernstgraad (2010=100)



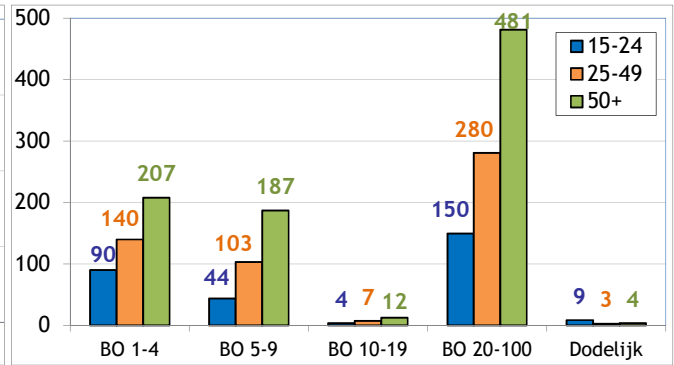
* Van de 72182 ongevallen van 2019 hebben er 36 geleid tot het overlijden van het slachtoffer en werden er 3094 via bekrachtiging of een vonnis geregeld met een definitieve blijvende ongeschiktheid. Die 3130 ongevallen worden geanalyseerd op de achterkant van deze fiche.

Analyse van de 3130 ongevallen die in 2019 op de arbeidsplaats zijn gebeurd, met dodelijke afloop of blijvende ongeschiktheid tot gevolg (toestand september 2024)

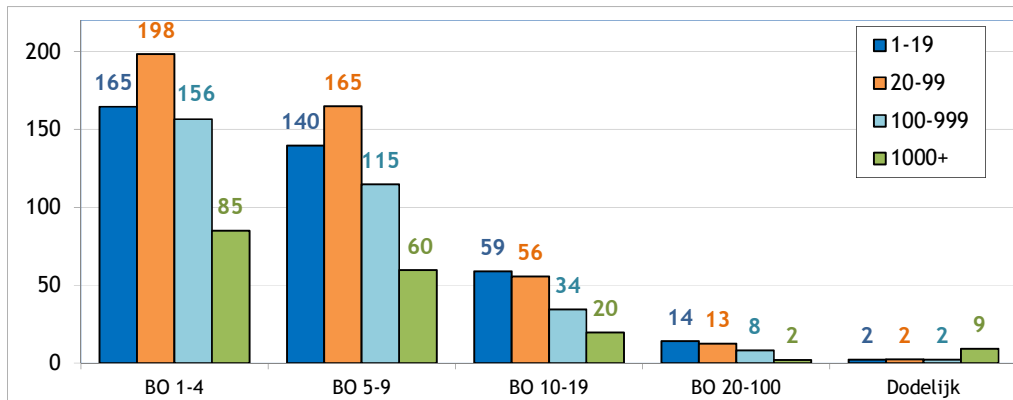
1. Aantal arbeidsongevallen van 2019 met dodelijke afloop of blijvende ongeschiktheid volgens de graad van BO



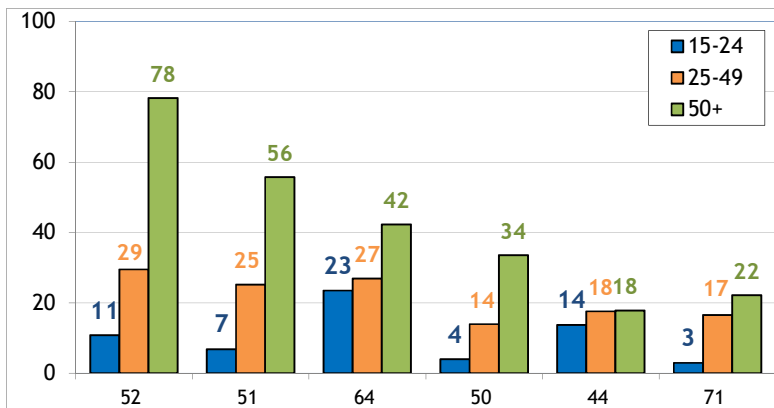
2. Aantal arbeidsongevallen van 2019 per 100.000 VTE met dodelijke afloop of blijvende ongeschiktheid, volgens de leeftijd



3. Aantal arbeidsongevallen van 2019 per 100.000 VTE met dodelijke afloop of een blijvende ongeschiktheid, volgens de grootte van de onderneming

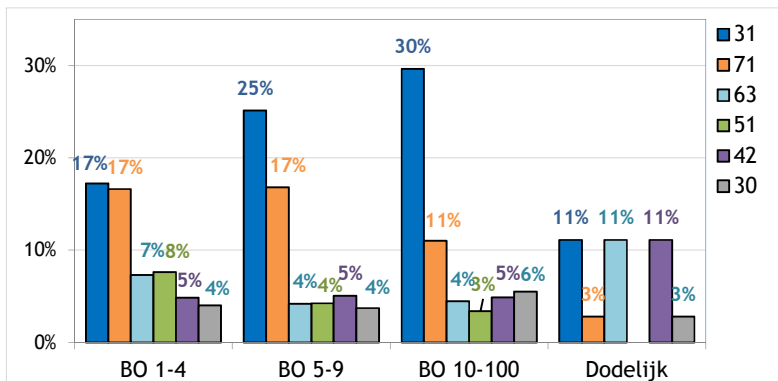


4. De 6 belangrijkste oorzaken (afwijkende gebeurtenis) van de ongevallen van 2019 met een dodelijke afloop of blijvende ongeschiktheid tot gevolg : aantal ongevallen per 100 000 VTE per type oorzaak, volgens de leeftijd (48% van de ongevallen)



- 52 : Uitglijden of struikelen met val, vallen van personen - op ± dezelfde hoogte (13%)
- 51 : Vallen van personen - van hoogte (10%)
- 64 : Ongecoördineerde, onbeheerste of verkeerde bewegingen (9%)
- 50 : Uitglijden of struikelen met val, vallen van personen - niet gespecificeerd (6%)
- 44 : Verlies van controle (geheel of gedeeltelijk) - over een voorwerp (dat wordt gedragen, verplaatst, gehanteerd enz.) (5%)
- 71 : Optillen, dragen, opstaan (5%)

5. De 6 belangrijkste soorten ongevallen (contact-verwonding) van 2019 met dodelijke afloop of blijvende ongeschiktheid tot gevolg : percentage van die modelongevallen in elke ernstklasse (dodelijke afloop of BO) (58% van de ongevallen)



- 31 : Verticale beweging, verplettering op/tegen (gevolg van een val) (22%)
- 71 : Fysieke belasting - van het bewegingsapparaat (16%)
- 63 : Beknelling, verplettering - tussen (6%)
- 51 : Contact met een snijdend voorwerp (mes enz.) (6%)
- 42 : Stoot door voorwerp - vallend (5%)
- 30 : Verplettering door verticale of horizontale beweging op of tegen een onbeweeglijk voorwerp (het slachtoffer beweegt) - niet gespecificeerd (4%)